

宇都宮市 まちづくり活動応援事業

操作マニュアル (募集者用)

ver.3.0

ご参加いただくためにご準備頂くもの

1. スマホ・ガラホ・PC
2. ご自身のメールアドレス
(フリーメールアドレス(推奨)・キャリアメール)

目次

Step1 アプリのダウンロード

- ・android登録方法..... P4
- ・iPhone登録方法..... P5
- ・PC・ガラホ登録方法..... P6

Step2

団体新規登録

- ・新規登録..... P7
- ・受信メール確認..... P8
- ・宇都宮市の承認..... P10
- ・仮登録メール再送..... P11

Step3

団体ログイン

- ・会員ログイン中⇒団体ログイン..... P12
- ・未ログイン⇒団体ログイン..... P13
- ・団体ログイン⇒会員ログイン切り替え..... P14

Step4

ボランティア募集申込

- ・活動の登録..... P15
- ・宇都宮市からの承認確認メール..... P20
- ・応募者からの申込有り通知メール..... P21
- ・活動申込内容の確認..... P22
- ・活動申込内容の修正..... P23
- ・同じ活動からのコピー作成..... P24
- ・同じ日時に活動を複数作る際の注意点..... P27

Step5

応募者情報

- ・応募者情報の確認..... P28
- ・応募者との連絡 掲示板..... P30
- ・応募者との連絡 一斉送信..... P31

目次

Step6	参加者へのポイント付与	
	・QRコード表示.....	P33
	・QRコードメール形式.....	P34
	・QRコードの発行について.....	P35
Step7	ポイント獲得及びポイント交換(企業のみ)	
	・ポイント獲得確認・交換(下部メニューバーより).....	P36
	・ポイント獲得確認・交換(団体マイページより).....	P37
Step8	その他の機能	
	・申込・参加活動の確認.....	P38
	・退会.....	P38
	・会員情報の確認・修正.....	P38
	・コールセンターへのお問い合わせ.....	P39
	・市からのお知らせ.....	P39

補足

ドメイン指定受信設定

・補足.....	P41
・docomo.....	P42
・au.....	P43
・Softbank.....	P45
フリーメールアドレス(Gmail)取得方法(ご参考)	
・Googleアカウント作成.....	P46
・Google(Gmail)ログイン方法.....	P49
・Google(Gmail)ブックマーク登録方法.....	P49

Step

1 アプリのダウンロード・WEB参加

アプリのダウンロード・WEBでのご登録

QRコードを読み取ってダウンロード！

WEBよりご登録！



または

宇都宮 まちづくり



ご登録方法



Android でのご参加 (Google Play Store)



iPhone でのご参加 (App Store)




PC・ガラホ でのご参加

<https://utsunomiyas-ouen.com/>

インストール完了

ホーム画面に
アプリの表記

公式サイトTOP
ページにログイン



まち活
愉快だ
宇都宮

UTSUNOMIYA

Step

1 Android 登録方法 (Google Play Storeより)

簡単ステップで登録が可能です！



1

Android でのご参加

QRを読み取り



2 Google Playよりインストールを押す

3 開くを押す

4 TOP画面



Step

1 iPhone 登録方法 (App Store より)

簡単ステップで登録が可能です！



1

iPhone でのご参加

QRを読み取り



2

Applestoreよりインストールを押す



3

* 認証作業 *
パスワードまたは
指紋及び顔認証



4

開くを押す



5

通知許可



6

TOP画面



Step

1 PC・ガラホ登録方法

試行運用の際の登録



PC・ガラホでのご参加

インターネット接続 → <https://utsunomiyas-ouen.com/>

1 インターネット環境にてURLを入力

<https://utsunomiyas-ouen.com/>



👉 アドレスを入力
もしくは
QRコードを読み取って
ください。

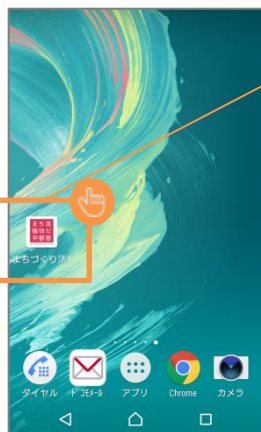
2 TOP画面へアクセス



Step

2 団体新規登録(代表者)

1 アプリを起動



ホーム画面・メニュー画面より
アプリを押す

まち活
愉快だ
宇都宮
UTSUNOMIYA

2 TOP画面を表示



団体登録
ボタンを
押す

3 新規登録

まちづくり活動応援事業
For Utsunomiya's Volunteer
団体新規登録

団体種類
団体種類を選択 *

団体名
[入力欄]

代表者
姓 [] 名 []

住所
 公開 非公開
栃木県 [] 宇都宮市 []
町名一 (建物・郵便番号まで入力)

会員数
100 []

担当者名
姓 [] 名 []

電話番号
 公開 非公開
028 - 1234 - 4567
028-123-1234

ファックス (任意)
 公開 非公開
028-123-1234

メールアドレス
 公開 非公開
メ メールアドレス

メールアドレス (確認)
メ メールアドレス (確認)

HPアドレス (任意)
メ ルアドレス

活動内容
活動内容を記入ください

提供できる役務 (企業のみ) (任意)
例) 運転、産物貸出、印刷修理 等

自治会加入の有無 (企業のみ) 自治会に加入していない方はごまら。なお、加入していない方も本事業をご利用いただけます。
 有 無

まちびお団体登録の有無 (任意)
 有 無

ポイント寄付受入を希望する団体は、金融機関名を記載ください。
なお、記載にあたっては団体名義の口座を指定ください。

金融機関名 (ポイント寄付受入を希望する団体のみ入力)
金融機関名を記入ください

支店名 (ポイント寄付受入を希望する団体のみ入力)
支店名を記入ください

預金種目 (ポイント寄付受入を希望する団体のみ入力)
預金種目を選択 *

口座名義 (カタカナ) (ポイント寄付受入を希望する団体のみ入力)
口座名義を記入ください

口座番号 (ポイント寄付受入力)
口座番号を記入ください

パスワード
半角英数字8文字以上

パスワード再入力
上記と同じものを入力してください

パスワードを表示
 利用規約に同意します

団体登録

記入項目に
沿って入力

団体情報を
公開しない
場合は、
「非公開」
を選択して
ください

団体用のメール
アドレスを入力
してください。
個人用のメール
アドレスは登録
しないでくださ
い

同意を頂き
「団体登録」
ボタンを押す

まち活
愉快だ
宇都宮
UTSUNOMIYA

Step

2 団体新規登録(代表者)

4 新規登録



入力間違い
がないか、
必ずご確認
ください

以下の内容で登録します。よろしいですか？

団体種類
地域団体
団体名
宇都宮クリーンボランティア
代表者
住所
非公開
会員数
60
担当者名
電話番号
非公開
ファックス(任意)
非公開
メールアドレス
非公開
HPアドレス(任意)
活動内容
ゴミ拾い活動を行います。
提供できる役務(企業のみ)
自治会加入の有無(企業のみ)
無
まちあ団体登録の有無
無
金融機関名
支店名
預金種目
口座名義(カタカナ)
口座番号

団体登録

修正

※入力修正は、「修正」を押す

5 仮登録完了

団体の新規登録完了

まちづくり活動応援事業の団体新規仮登録が完了いたしました。
ご記入いただいたメールアドレスへ「確認用のURL」を記述したメールを送信させていただきます。

そのURLをクリックして「本登録」を完了させてください。

※携帯電話のメールアドレスをご登録された方へ
お使いの携帯電話で、迷惑メール対策の設定や、ドメイン指定受信の設定をされている場合は、
解除いただくか、下記のメールアドレスを受け取れるよう、ドメイン指定受信の追加登録をお願い
いたします。

【info@utsunomiyas-ouen.com】

トップへ移動

6 受信メールより本登録

まちづくり活動応援事業 会員登録(or団体
登録) メールアドレス確認のご案内

受信トレイ x

info@utsunomiyas-ouen.com

To 自分様

[redacted] 様

この度は、宇都宮市まちづくり活動応援事業
このメールは宇都宮市まちづくり活動応援
登録あるいは変更された際に、そのメールアドレスが有効であることを確認するために
お送りしております。
(会員様自身による登録・更新の他、会員様が所属するサービスの管理者による代行入力
の場合もあります。)

このメールをご覧になりましたら、速やかに下記の確認URLをクリックし、メールアドレス
の確認手続きを行ってください。
※このメールの受信時点では、会員登録or団体登録は完了しておりません。会員登録or団
体登録完了後、本事業にログインすることで、活動情報の登録等を行えるようになります。

■ 確認URL
<http://verify.utsunomiyas-ouen.com/confirm/email/781c80a09c6311e9b75947686b9732d5>
※確認URLが改行されている場合やうまく認識されない場合は、お手数ですがブラウザの
アドレスバーに確認URLをコピーしてください。

確認URLの有効期限は、このメール配信後24時間です。

なお、このメールに心当たりのない方は、大変お手数ですが、このメールを破棄して頂
けますようお願いいたします。

「確認URL」を
押してください。

7

使用する
ブラウザを「選択」
* どちらでも大丈夫です。

アプリで開く



Chrome
Google, Inc.

開く



Safari

開く

使用するアプリを常に確認する

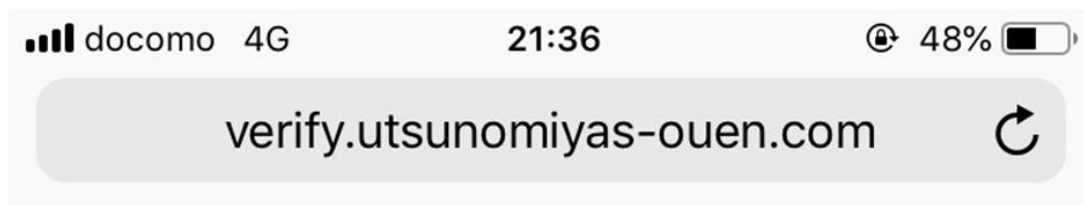
まち活
愉快だ
宇都宮

UTSUNOMIYA

Step

2 団体新規登録(代表者)

8 本登録完了



メールアドレスの確認ができました。

アプリの方は、この画面を閉じてアプリを起動して下さい。

WEBの方は、引き続き下記URLへアクセスして下さい。

<https://utsunomiyas-ouen.com>

●上記のメールが届いた場合次に12ページをご覧ください

※メールが届かない場合、次の原因が考えられます。

①キャリアメール使用の場合

33～36ページ(ドメイン指定受信設定)を参照ください。

②入力の間違いの場合

メールアドレスの修正は次の11ページを参考にしてください。

Step

2 団体新規登録(市の承認)

9 宇都宮市からの団体承認

団体登録承認のご案内 受信トレイ x



info@utsunomiyas-ouen.com

To 自分 ▾

様

この度は、宇都宮市まちづくり活動応援事業をご利用いただき、ありがとうございます。

只今、登録処理が完了しました。

本事業にログインすることで、活動情報の登録等を行えるようになります。

ログインは下記URLへアクセスして下さい。

<https://utsunomiyas-ouen.com>

■ このメールに心当たりのない方は、大変お手数ですが、このメールを破棄して頂けますようお願いいたします。

10 ボランティア募集へ（団体ログイン）

団体がボランティアの募集を行うためには
「市からの団体承認が必要となります」
* 承認には1週間程度かかる場合がございます。

Step

2 団体新規登録(仮登録メール再送)

1 次の12ページを参考に
「団体ログイン」する

団体ログイン中で操作する
団体マイページを押す



2 アカウント設定を押す



3 アカウント設定画面



メールアドレスを確認・修正
して「再送」ボタンをおして
ください

「再送」ボタンは
仮登録状態のみ表示

メールが再送されます
ので、8ページ ⑥ の
手順で本登録を完了し
てください

Step

3 団体ログイン(会員ログイン中⇒団体ログイン)

1 TOP画面を表示

団体マイページを押す



2 団体マイページを押す



3 ログイン画面

STEP 2で
ご登録された
・Eメールアドレス
・パスワード
を入力

団体ログイン画面

Eメールアドレス

パスワード

ログイン

パスワードを忘れた方はこちら

ログインボタン
を押す

確認 ログイン確認方法



TOP画面を表示した際に、
「団体マイページ」
「様 団体ログイン中」
と表示がされていればログイン中
の状態です

Step

3 団体ログイン(未ログイン⇒団体ログイン)

1 TOP画面を表示

ログインボタンを押す



2 ログイン画面

STEP 2 で
ご登録された
・Eメール
アドレス
・パスワード
を入力



ログインボタン
を押す

確認 ログイン確認方法



TOP画面を表示した際に、
「団体マイページ」
「様 団体ログイン中」
と表示がされていればログイン中
の状態です

Step 3 団体ログイン (団体ログイン中⇒会員ログインへの切り替え方法)

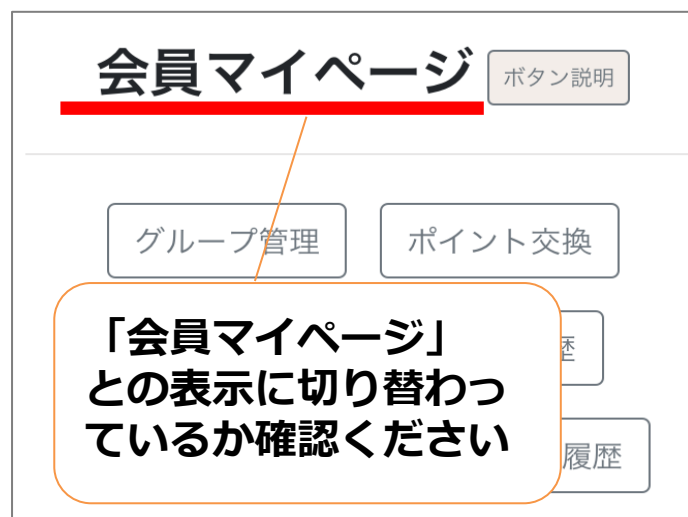
1 TOP画面を表示

団体マイページを押す



3

個人会員
マイページ移動完了



2 会員マイページを押す



補足

個人会員ログインをしていない場合はログイン画面表示しますので、会員ログインしてください



Step

4 ボランティア募集申込(活動の登録)

1 TOP画面を表示

「団体マイページ」を押す



2

「ボランティア募集」を押す



3

活動の登録 (注意事項)



まちづくり活動応援事業
For Utsunomiya's Volunteer

注意事項

「まちづくり活動応援事業」における対象活動要件

以下の①～⑥のすべてを満たし、市が内容を確認し適正と認められた活動

- ① 営利を目的としない公益的（不特定かつ多数のものの利益に寄与する）な活動であること
- ② 活動者に報酬を与えない活動であること
- ③ 政治・宗教活動でないこと
- ④ 公序良俗に反する活動でないこと
- ⑤ 実施場所が宇都宮市内であること
- ⑥ 1回の活動が概ね1時間以上であること

※ 構成員の利益のための共益的な活動や自助活動、会議などの活動に従事しないものとする。

※ ポイント付与の管理者を置き、ポイントを適正に管理すること。

どちらかを選択して「登録」を押す

- ・「宇都宮市高齢者等地域活動支援事業」に登録している活動か

該当する 該当しない

登録

・高齢ポイント事業に登録している活動は、59歳以下の参加者がいない場合は登録できません。

まち
愉快だ
宇都宮

UTSUNOMIYA

Step

4 ボランティア募集申込(活動の登録)

4 活動の登録(登録内容)



まちづくり活動応援事業
For Utsunomiya's Volunteer

ボランティア募集

前回履歴から登録

団体ID

活動名

活動分野 (2つ選択可能)

- | | |
|------------------------------------|------------------------------------|
| <input type="checkbox"/> 高齢者福祉 | <input type="checkbox"/> 児童・母子福祉 |
| <input type="checkbox"/> 障がい者福祉 | <input type="checkbox"/> その他の社会福祉 |
| <input type="checkbox"/> 健康づくり | <input type="checkbox"/> 医療 |
| <input type="checkbox"/> 地域活性・農村振興 | <input type="checkbox"/> 防犯・交通安全 |
| <input type="checkbox"/> 観光の振興 | <input type="checkbox"/> 自然環境保護 |
| <input type="checkbox"/> リサイクル | <input type="checkbox"/> 教育・生涯学習指導 |
| <input type="checkbox"/> 学術研究の振興 | <input type="checkbox"/> スポーツの振興 |
| <input type="checkbox"/> 青少年育成 | <input type="checkbox"/> 芸術・文化振興 |
| <input type="checkbox"/> 国際協力・国際交流 | <input type="checkbox"/> 消費者問題 |
| <input type="checkbox"/> 人権擁護 | <input type="checkbox"/> 男女共同参画 |
| <input type="checkbox"/> 市民活動支援 | <input type="checkbox"/> 平和の推進 |
| <input type="checkbox"/> 災害防止・救援 | <input type="checkbox"/> 就労支援 |
| <input type="checkbox"/> その他 | |

活動日時

記入欄の項目に沿って入力

募集活動に当てはまる分野(ジャンル)をご選択ください。

選択は2つまで可能です

ここで選択した内容によって「募集ページ掲載画像」として選択できる画像の内容が変わります。

尚、掲載する画像は任意でご用意いただいたものをアップロード掲載することも可能です。

詳細は3ページ後のページに記載がございます。

Step

4 ボランティア募集申込(活動の登録)

4 活動の登録(登録内容)

 その他

記入欄の項目に
沿って入力

活動日時

20190101

00

▼

:

00

▼

~

01

▼

:

00

▼

募集する活動の日付、
時間をご記入ください。

+活動日を追加

活動内容詳細

内容をご記入ください

募集活動の内容、
ボランティアで
お願いしたい内容などを、
ご記入ください

活動地区 活動地区が分からない方は[コチラ](#)

-選択-

▼

活動場所

集合場所

集合場所は
特定がしやすいように記入
*必要に応じて「住所」
まで記入

募集内容

Step

4 ボランティア募集申込(活動の登録)

4 活動の登録(登録内容)

集合場所

記入欄の項目に
沿って入力

募集内容

人数

10 (半角数字)

募集する定員
を記載ください

企業から物品、協賛金を募集する際は、下記より
選択して、記入してください。

-選択-

持ち物 (任意)

募集期間

20190101

~

20190101

募集期間は、
募集開始～活動日までの
日付で入力

お知らせ欄 (参加の条件等) (任意)

例) 集合時間、募集対象者、雨天中止情報の有
無 など

お知らせ欄(参加条件等)記入
集合時間、募集対象者、雨
天時決行の有無など、事前
にお知らせしたい内容をご
記入ください

Step

4 ボランティア募集申込(活動の登録)

4 活動の登録(登録内容)

参加条件

 会員限定 地域限定

記入欄の項目に
沿って入力

問合せ先電話番号(市外局番から入力)

028

123

4567

お問い合わせ先の電話番号
として「公開」されます

写真のアップロード(10MBまで)

写真のアップロード(10MBまで)

参照

掲載したい画像がある場合
ここから
アップロードします

「活動イメージ画像」の登録を行
は、下記から選択してください。



当サービスに用意されている画像から
選択する事も可能です。

選択できる画像は、最初に指定した
「活動分野(ジャンル)」
により変わります。

*選択されない場合、この画像
です。

尚、手動アップロードをされていた場合
手動画像が優先されます。



画像のアップロードや選択を
行わない場合
左記のデフォルト画像を
募集に掲載します

登録

ここまでの入力内容をご確認いただき
問題無ければ【登録】を押します。

まち活
愉快だ
宇都宮

UTSUNOMIYA

まちづくり活動応援事業
For Utsunomiya's Volunteer

まち活
愉快だ
宇都宮

UTSUNOMIYA

Step
4ボランティア募集申込
(宇都宮市からの承認確認メール)

5 登録エントリー完了

団体マイページ

団体ログアウト

団体登録

テスト様 団体ログイン中

登録完了

ボランティア募集が完了しました。
審査結果については1週間以内にご登録のメールアドレスにお送りさせていただきます。

トップへ移動

市からの承認確認メールをお待ちください。Step2でご登録いただいたメールアドレスに届きます。

募集申し込みは、活動日の1週間前までの登録をお願いします。

6

宇都宮市からの
ボランティア活動掲載承認

「宇都宮清掃ボランティア」承認のご案内



受信トレイ x

info@utsunomiyas-ouen.com

To 自分 ▾

宇都宮まち活ボランティア様

この度は、宇都宮市まちづくり活動応援事業をご利用いただき、ありがとうございます。

只今、承認処理が完了しました。

■ このメールに心当たりのない方は、大変お手数ですが、このメールを破棄して頂けますようお願いいたします。

Step

4

ボランティア募集申込 (応募者からの申込有り通知メール)

(参考)

参加者より活動への応募が入った場合、
団体ご登録のメールアドレスへ以下のご案内が入ります。

■メール例

「宇都宮清掃ボランティア」への申込みがありました

受信トレイ x

info@utsunomiyas-ouen.com

To 自分 ▾

「宇都宮清掃ボランティア」への申込み情報

対象日: 2019/07/05

人数: 1

申込者個別情報:

(1) 性別: 女, 年齢: , 加入自治会: 未加入

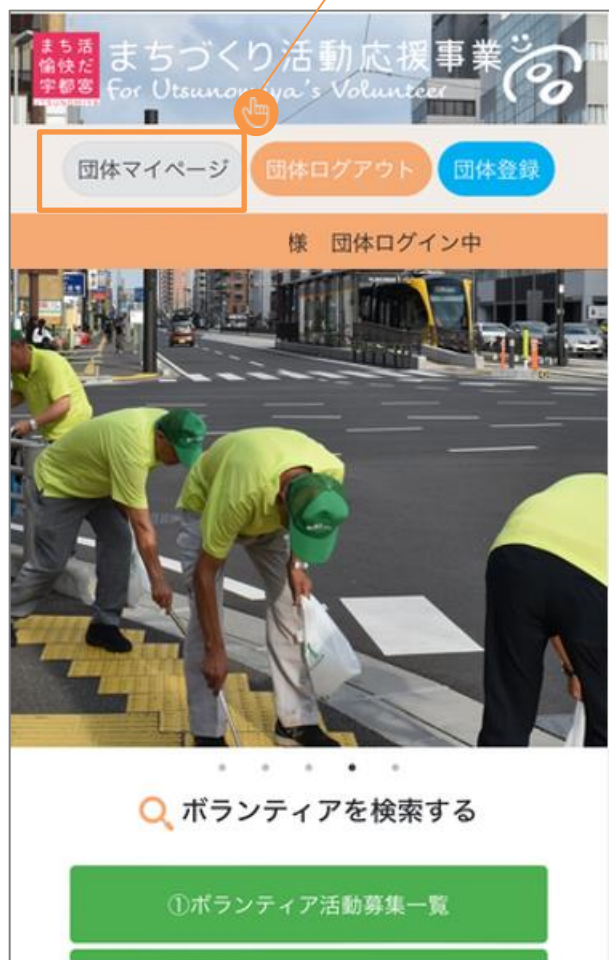
お使いの環境によって、
メール画面イメージは異なります。

Step

4 ボランティア募集申込・申込内容確認

1 TOP画面を表示

「団体マイページ」を押す



2 「募集情報の管理」を押す



3 掲載内容を選択



過去に登録した活動を選択

4 登録内容の確認



登録した活動内容の確認ができます。

まち
愉快だ
宇都宮

UTSUNOMIYA

Step
4ボランティア募集申込
申込内容確認（申込内容の修正）

1 19ページ 4 登録内容の確認
を表示します

団体ログイン中

TOP / ボランティアの検索
/ 宇都宮清掃ボランティア

検索結果詳細

管理メニュー

QRコード送信 QRコード表示

編集 コピーして新規登録

項目	詳細
活動名	宇都宮清掃ボランティア
活動分野	地域活性・農村振興, 市民活動支援
活動内容詳細	宇都宮市（ボランティア活動）

「編集」を押す

*** 注意事項**
応募者がいると
変更ができません。

2 19ページを参考に申込内容の
修正をしてください。

まちづくり活動応援事業
For Utsunomiya's Volunteers
ボランティア募集

団体ID
m4535007

活動名
宇都宮クリーンボランティア

活動分野（2つ選択可能）

高齢者福祉 児童・母子福祉
 障がい者福祉 その他の社会福祉
 健康づくり 医療
 地域活性・農村振興 防犯・交通安全
 観光の振興 自然環境保護
 リサイクル 教育・生涯学習指導
 学術研究の振興 スポーツの振興
 青少年育成 芸術・文化振興
 国際協力・国際交流 消費者問題
 人権擁護 男女共同参画
 市民活動支援 平和の推進
 災害防止・救援 就労支援
 その他

活動日時
20200501
09 : 00
~
10 : 00

+活動日を追加

活動内容詳細
地域のゴミ拾い

地区
中央

活動場所
公園

集合場所
公園

募集内容
人数 5

企業から物品、協賛金を募集する際は、下記より選択して、記入してください。

-選択-

持ち物（任意）

募集期間
20200403
~
20200429

お知らせ欄（参加の条件等）（任意）
雨天の場合中止

参加条件
 会員限定 地域限定

問合せ先電話番号（市外局番から入力）
000 - 0000 - 0000

写真のアップロード(10MB以内) 参照

登録

内容をご確認いただき「登録」を押す

Step

4

ボランティアを募集 (同募集内容、コピーの作成)

1 TOP画面を表示

「団体マイページ」を押す

まち活愉快だ宇都宮
まちづくり活動応援事業
For Utsunomiya's Volunteer

団体マイページ 団体ログアウト 団体登録

様 団体ログイン中

ボランティアを検索する

①ボランティア活動募集一覧

2 「募集情報の管理」を押す

団体マイページ ボタン説明

アカウント設定 ボランティア募集 **募集情報の管理**

会員マイページ 問合せ掲示板 活動履歴 ポイント交換

退会

お知らせ お問合せ・ご意見 よくある質問 利用規約

3 掲載内容を選択

地域団体
宇都宮清掃ボランティア

募集期間: 2019年7月1日 ~ 2019年7月3日
活動日: 7月5日
公園
地域活性・農村振興 市民活動支援

宇都宮まち活ボランティア

過去に登録した活動を選択

4 コピーして新規登録を押す

検索結果詳細

管理メニュー

QRコード送信 QRコード表示

編集 **コピーして新規登録**

項目	詳細
活動名	宇都宮清掃ボランティア

コピーして新規登録を押す

Step

4

ボランティアを募集 (同募集内容、コピーの作成)

5

ボランティア募集

まちづくり活動応援事業
For Utsunomiya's Volunteer

注意事項

「まちづくり活動応援事業」における対象活動要件

以下の①～⑥のすべてを満たし、市が内容を確認し適正と認められた活動

① 営利を目的としない公益的（不特定のものの利益に寄与する）な活動
② 活動者に報酬を与えない活動で

・「宇都宮市高齢者等地域活動支援事業」に登録している活動か

該当する 該当しない

登録

どちらかを選択して
「登録」を押す

6

募集内容のコピー

まちづくり活動応援事業
For Utsunomiya's Volunteer

ボランティア募集

前回履歴から登録

団体ID
m4335339

活動名
宇都宮清掃ボランティア

活動分野（2つ選択可能）

<input type="checkbox"/> 高齢者福祉	<input type="checkbox"/> 児童・母子福祉
<input type="checkbox"/> 障がい者福祉	<input type="checkbox"/> その他の社会福祉
<input type="checkbox"/> 健康づくり	<input type="checkbox"/> 医療
<input checked="" type="checkbox"/> 地域活性・農村振興	<input type="checkbox"/> 防犯・交通安全
<input type="checkbox"/> 観光の振興	<input type="checkbox"/> 自然環境保護
<input type="checkbox"/> リサイクル	<input type="checkbox"/> 教育・生涯学習指導
<input type="checkbox"/> 学術研究の振興	<input type="checkbox"/> スポーツの振興

* 通常募集方法からのコピーの作成

団体ログイン中

まちづくり活動応援事業
For Utsunomiya's Volunteer

ボランティア募集

前回履歴から登録

団体ID
m4335339

活動名

こちらからボランティア掲載履歴のあるものを選択頂き、反映をさせることも可能です

※15ページを参照ください

過去の入力履歴が反映しますので、ひきつづき募集内容の入力内容を確認してください。

修正が必要な箇所は適宜手動で修正してください。

Step

4

ボランティアを募集 (同募集内容、コピーの作成)

7 活動の登録(登録内容)

参加条件

 会員限定 地域限定

問合せ先電話番号 (市外局番から入力)

028

-

123

-

4567

写真のアップロード(10MBまで)

写真のアップロード(10MBまで)

参照

コピー元の募集で
手動アップロードの画像を
掲載していた場合、
画像はコピーされません

同じ画像を使用したい場合
再度ここから
アップロードする必要があ
りますのでご注意ください

「活動イメージ画像」の登録を行
は、下記から選択してください。



コピー元の募集が当サービスに用意され
ている画像を選択していた場合は、
画像の選択状態もコピーされます。

尚、新たに手動アップロードをした場合
手動画像が優先されます。

*選択されない場合、この画像
す。



画像のアップロードや選択を
行わない場合
左記のデフォルト画像を
募集に掲載します

登録

ここまでの入力内容をご確認いただき
問題無ければ【登録】を押します。

まち
愉快だ
宇都宮

UTSUNOMIYA

まちづくり活動応援事業
For Utsunomiya's Volunteer

Step ボランティアを募集

4 同じ日時に活動を複数作る際の注意点

1 活動の登録(登録内容)

1. 同じ活動に複数回参加した場合のポイント付与について
 同じ活動（1つの募集枠）に対して、活動者様が同日に複数回参加した場合、**ポイントが付与されるのは1回まで**です。そのため、同じ活動に2回目以降の参加が登録されても、ポイントを付与することができません。

2. 同日に複数回の活動を実施する場合の登録方法

同日に同じ活動で複数回の活動を登録する場合は、**必ず活動を分けて作成**してください。活動内容が同じ場合でも、
★活動名を変える（例：清掃①／清掃②）
★別の活動として登録することで、各活動にポイントが付与されます。

3. 活動作成時のおすすめ

同じ内容の活動を複数作成する場合は、**コピー機能の使用を推奨**します。コピー後に活動名と時間帯を変更するだけで、簡単に別活動として登録できます。 [※P24 「同じ活動からのコピー作成」参照](#)

活動日時

20260301
09 : 30 ~ 10 : 30

20260301
10 : 30 ~ 11 : 30

+活動日を追加

地域団体
ボランティアA
募集期間：2026年2月27日～2026年2月28日
活動日：3月1日, 3月1日
活動場所：ボランティアA公園
活動地区：中央
活動分野：
リサイクル

地域団体
ボランティアB
募集期間：2026年2月27日～2026年2月28日
活動日：3月1日, 3月1日
活動場所：ボランティアA公園
活動地区：中央
活動分野：
リサイクル

団体名：
FPMテスト(土屋)

団体名：
FPMテスト(土屋)

1時間以上の活動時間で
作成してください

ボランティア作成時、同日に
複数の時間帯で同一の活動を
登録しないようご注意ください。

必ず2つに分けて募集を
行ってください

Step

5 応募者情報の確認

1 TOP画面を表示

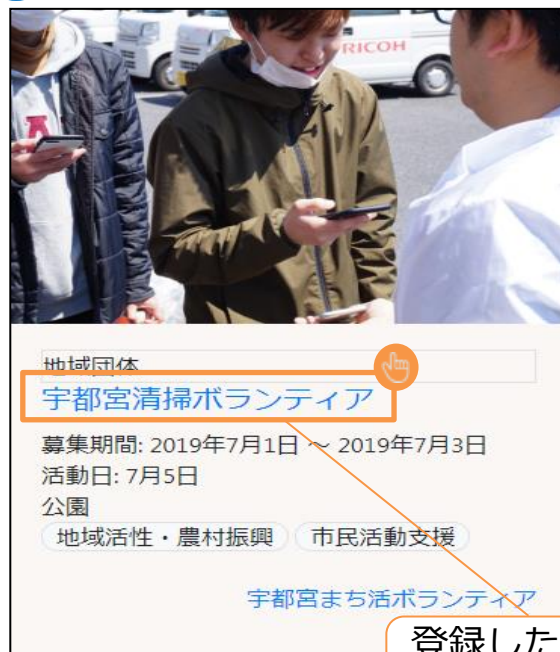
「団体マイページ」を押す



2 「募集情報の管理」を押す



3 掲載内容を選択



登録した活動を選択

4 申込情報を選択



申込情報を押す

Step

5 応募者情報の確認

5 応募者情報の確認

団体ログイン中

TOP / ボランティアの検索
/ 宇都宮清掃ボランティア / 申込情報

宇都宮清掃ボランティア(2019年7月5日)申込
情報

1件

項番
名前
年齢
性別
市区町村
住所(町名まで)
加入自治会
電話番号
メールアドレス

応募者情報が
表示されます

<< 1 >>

スマートフォンの場合

インターネット環境の場合

まちづくり活動応援事業
For Utsunomiya's Volunteer

団体マイページ 団体ログアウト 団体登録

団体ログイン中

TOP / ボランティアの検索 / 宇都宮清掃ボランティア / 申込情報

宇都宮清掃ボランティア(2019年7月5日)申込情報

3件

項番	名前	年齢	性別	市区町村	住所(町名まで)	加入自治会	電話番号	メールアドレス
1	応募者情報が 表示されます							
2								
3								

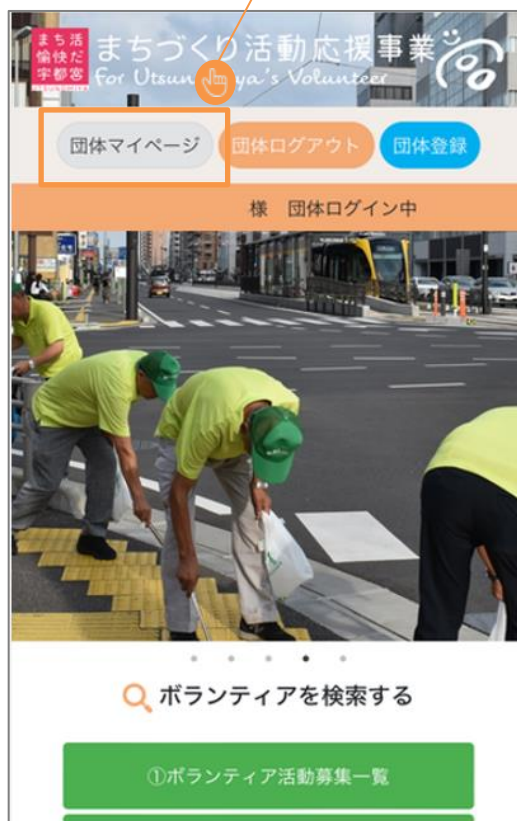
<< 1 >>

Step

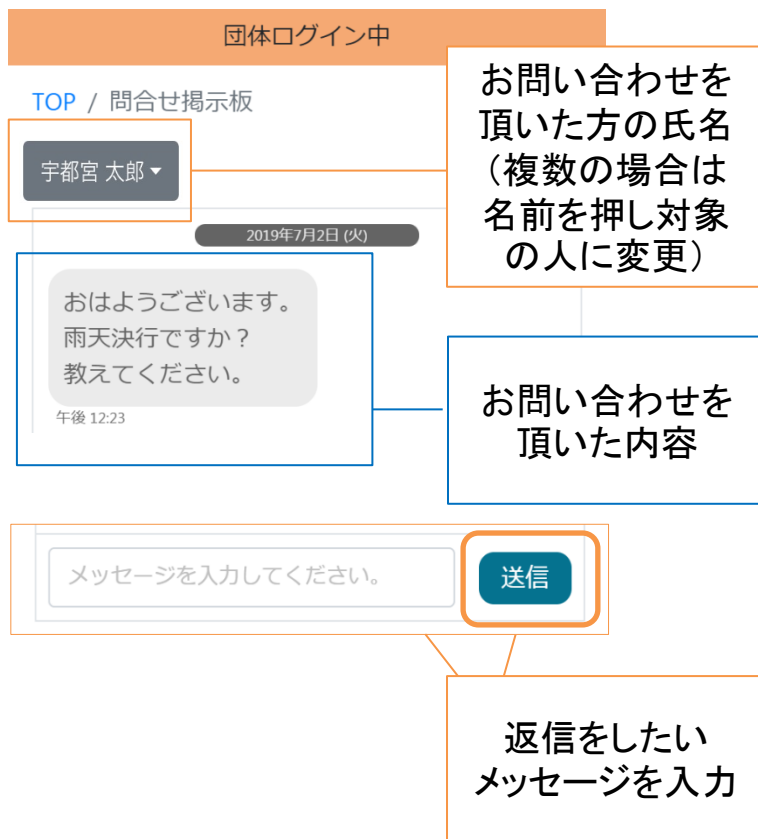
5 応募者・応募候補者とのアプリ内やりとり

1 TOP画面を表示

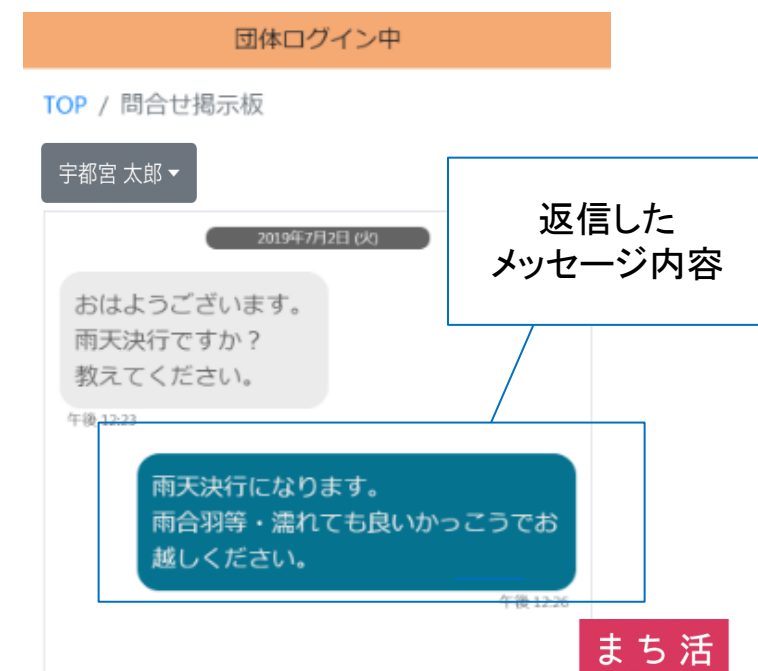
「団体マイページ」を押す



3 問い合わせ掲示板



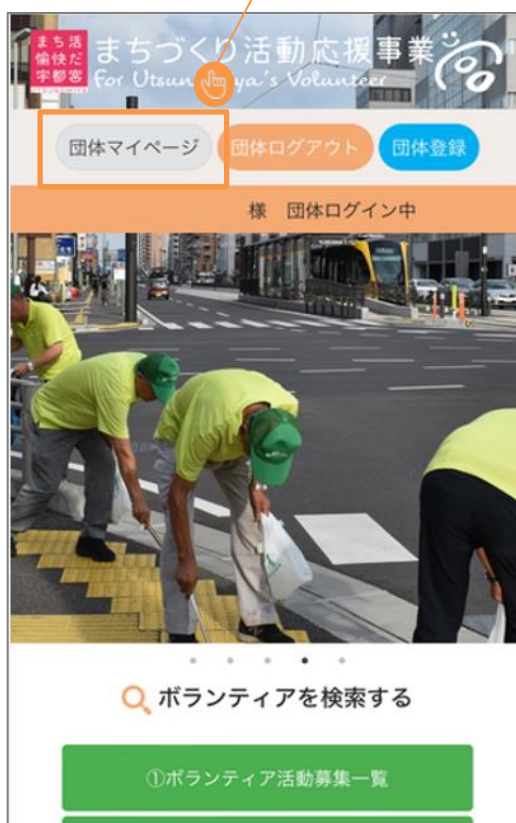
2 「問い合わせ掲示板」



Step
5応募者・応募候補者との
アプリ内やりとり(一斉送信配信)

1 TOP画面を表示

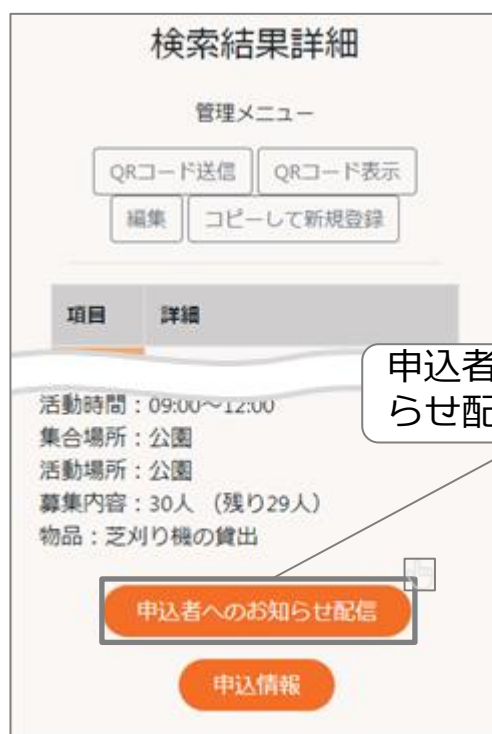
「団体マイページ」を押す



3 掲載内容を選択

登録した活動を選
択

4 申込者へのお知らせ配信

申込者へのお知
らせ配信を押す

2 「募集情報の管理」を押す



Step
5応募者・応募候補者との
アプリ内やりとり(一斉送信配信)

5 申込者に一斉送信

まちなみ 活動 愉快だ 宇都宮 UTSUNOMIYA

まちづくり活動応援事業 For Utsunomiya's Volunteer

≡ ←会員登録・ログイン

団体ログイン中

TOP / ボランティアの検索
/ 宇都宮清掃ボランティア
/ 申込者へのお知らせ配信

宇都宮清掃ボランティア(2019年7月5日)申込者へのお知らせ配信

[宇都宮清掃ボランティア(2019年7月5日)お申込者様へのお知らせ]

送信

配信したい内容を入力して
「送信」ボタンを押す

* 応募者の問い合わせ
掲示板に反映がされます

6 お知らせを配信完了

団体ログイン中

TOP / ボランティアの検索
/ 宇都宮清掃ボランティア
/ 申込者へのお知らせ配信

宇都宮清掃ボランティア(2019年7月5日)申込者へのお知らせ配信

[宇都宮清掃ボランティア(2019年7月5日)お申込者様へのお知らせ]

申込者へお知らせを配信しました。 ×

団体ログイン中

TOP / 問合せ掲示板

宇都宮 太郎 ▾

2019年7月2日 (火)

おはようございます。
雨天決行ですか？
教えてください。

午後 12:23


雨天決行になります。
雨合羽等・濡れても良いかっこうでお越しください。

午後 12:26

Step
6活動実施・ポイント付与
QRコードを参加者へ提示

参加者がポイントを獲得するために、活動当日
QRコード、シークレットコードを提示してください

1 19ページ 4 登録内容の確認
を表示します

検索結果詳細 

管理メニュー

QRコード送信 **QRコード表示**

編集 コピーして新規登録

項目	詳細
活動名	宇都宮清掃ボランティア
活動分野	地域活性・農村振興, 市民活動 支援
活動内	宇都宮市 (ボランティア活動)

QRコード表示
を押す

2 QRコード表示



747716

QRコードの 提示方法

1. その場で代表者がスマホ
で活動者へ提示
2. 活動当日、**2**の画面
をPC等で管理者が印刷し
活動者へ提示

* 注意事項

QRコード、シークレットコードは
活動当日に限り有効です。

Step
6活動実施・ポイント付与
QRコードの参加者への提示(メール形式)

- 活動当日にアプリで提示する以外の方法
活動当日アプリを立ち上げられない場合 等

1 19ページ 4

登録内容の確認を表示します

検索結果詳細

管理メニュー

QRコード送信 QRコード表示

編集 コピーして新規登録

QRコード送信を押す

項目	詳細
活動名	宇都宮清掃ボランティア
活動分野	地域活性・農村振興, 市民活動支援
活動内容詳細	宇都宮市 (ボランティア活動)

2 送信完了案内

団体ログイン中

QRコード送信

登録されたメールアドレス宛に、「QRコード、シークレットコードの案内」メールを送りました。

トップへ移動

3 メールでの案内

「宇都宮清掃ボランティア」QRコード、シークレットコードの案内

受信トレイ x

info@utsunomiyas-ouen.com
To 自分

「宇都宮清掃ボランティア」QRコード、シークレットコードの案内

シークレットコード: 747716

QRコード



- メール本文にQRコードが表示されない場合には添付ファイルの画像をご利用ください。

なお、このメールに心当たりのない方は、大変お手数ですが、このメールを破棄して頂けますようお願いいたします。



※必要に応じて印刷し持参ください。

シークレットコード

「宇都宮清掃ボランティア」QRコード、シークレットコードの案内

シークレットコード: 747716

QRコード



*注意事項

QRコード、シークレットコードは
活動当日に限り有効です。

Step
6活動実施・ポイント付与
QRコードの発行について

●事前にQRコードを発行する場合

1. QRコードの読み取りが可能なタイミング

- ・QRコードは活動承認日以降、いつ印刷しても当日中のポイント付与可能です。
- ・前日に印刷したQRコードでも、当日であれば読み取りが可能です。

2. 前日に読み取ろうとした場合

- ・QRコードは活動日を基準に有効期限が設定されているため、活動日より前に読み取った場合は、無効となります。

* 注意事項

事前に発行したQRコードであっても、
読み取りが可能なのは活動日当日のみです

シークレットコードは
日ごとに変更されるため、
利用する場合は当日に
印刷してください

QRコード表示



818605

活動名：ボランティアA

Step
7ポイント獲得確認及びポイント交換の方法
(下部メニューバーより)

1

トップ画面下
ポイント履歴を確認

2

獲得ポイント保持数




4

ポイント交換画面

ポイント交換は前年度(4月1日~3月31日)に獲得したポイント数が対象になります。



3

ポイント交換申請における
注意事項

申込をする際は必ず「申込」ボタンを押す

団体に交換できるのは
企業のみです。
地域団体・NPO等は
ポイント交換ができません。

Step 7 ポイント獲得確認及びポイント交換の方法 (団体マイページより)

●スマホアプリおよびインターネット環境共通の操作になります

1 TOP画面を表示

「団体マイページ」を押す



2 ポイント交換を押す

団体マイページ ボタン説明

アカウント設定 ボランティア募集

募集情報の管理

会員マイページ

問合せ掲示板

活動履歴

ポイント交換

「ポイント交換」
を押す

3 獲得ポイント保持数



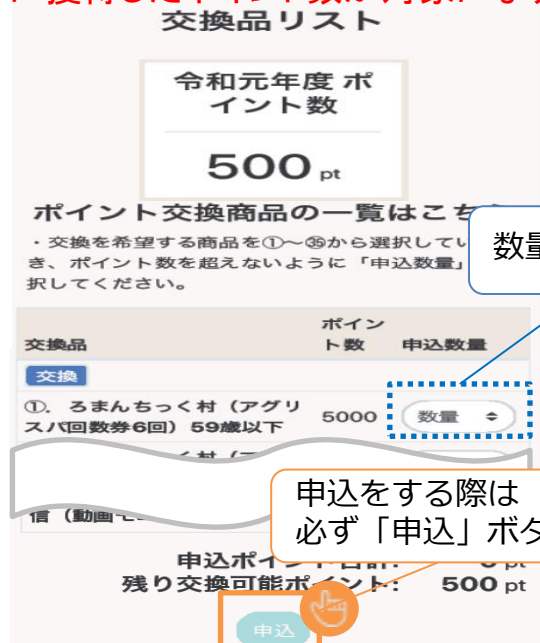
獲得済み
ポイント数を表示

ポイント交換時は
「ポイント交換」
ボタンを押す

4 前ページ(p30)を参考に 「ポイント交換申請における注意事項」 に回答する

5 ポイント交換画面

ポイント交換は前年度(4月1日～3月31日)
に獲得したポイント数が対象になります。



数量を選択

申込をする際は
必ず「申込」ボタンを押す

団体に交換できるのは
企業のみです。
地域団体・NPO等は
ポイント交換ができません。

Step

8 まちづくり応援アプリ（その他の機能）

1 TOPページ

団体マイページを押す



退会

退会を行うと全ての情報が削除されます
あなたのアカウントシステムから削除され、使用できなくなり
ます
この処理完了後、取り消すことはできません

退会する

戻る

2



アカウント設定

※会員情報の
確認・修正



まち活
愉快だ
宇都宮

UTSUNOMIYA

Step

8 まちづくり応援アプリ（その他の機能）

3 TOPページ

団体マイページを押す



市からの
お知らせ



4

団体マイページ ボタン説明

アカウント設定

ボランティア募集

募集情報の管理

会員マイページ

問合せ掲示板

退会

お知らせ

お問合せ・ご意見

よくある質問

利用規約



お問合せ

Contact

お問い合わせ

よくある質問はこちら

お問い合わせ内容

お問い合わせ内容をご記入ください

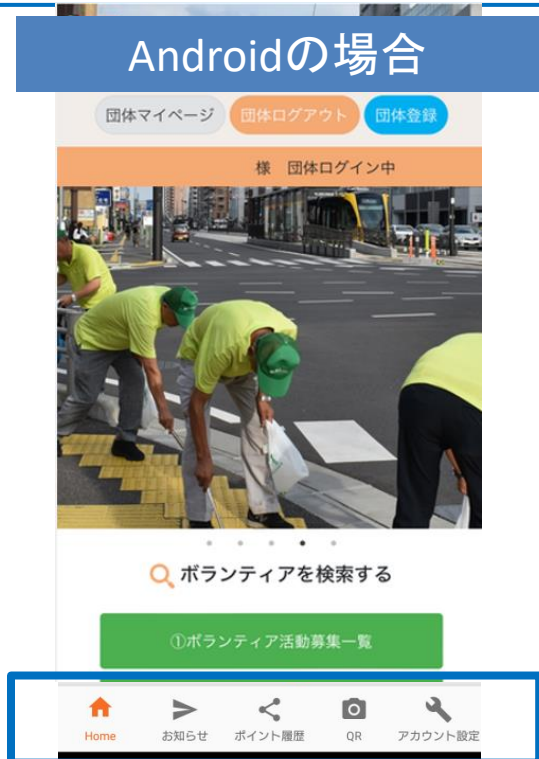
送信

まち
愉快だ
宇都宮

UTSUNOMIYA

TOPページメニューバー（スマートフォン専用表示）

Androidの場合



iPhoneの場合




HOME



お知らせ



ポイント履歴



QR読み取り



アカウント設定

Android・iPhoneともに
メニューバーボタンの並び順は同一です。

* 補足

●新規会員登録時にメールが受信できない際の参考資料

会員登録をされる際
キャリアメール(ドコモ・au・ソフトバンクメール)
をご利用になる場合

ドメイン指定受信設定のお願い

P33～P36

メールアドレスをお持ちでない場合
(フリーメールアドレス登録推奨)

フリーメールアドレス取得方法
(Gmail登録方法ご参考)

P37～P41

スマートフォン対応OS
Android 9.0 以上 / iOS 14.0 以上

本システム・アプリをご利用いただく際には、スマートフォン・パソコン等の機器を問わず、インターネット通信が必要となります。

通信料は参加者の方のご負担となりますので、ご了承ください。

ドメイン指定受信設定 (docomo)

設定ドメイン

【info@utsunomiyas-ouen.com】

■ docomo (Android・ガラホ) の機種をご利用の方

1. 「dメニュー」アプリを選択します。
2. 「Mydocomo (お客様サポート)」を選択します。
(dメニューアプリがない方は、インターネットで「Mydocomo」と検索して、「Mydocomo/NTTドコモ」のホームページを開く。)
3. 「設定 (メール等)」を選択し、表示される「メール設定 (迷惑メール/SMS対策など)」を選択します。
4. spモードパスワードを入力し「spモードパスワード確認」を選択します。
5. 利用シーンに合わせた設定の「受信リスト設定」を選択します。
6. 受信リスト設定で「設定を利用する」にチェックを入れます。
7. 受信するメールの登録で登録済みアドレス・ドメイン欄の「+さらに追加する」を選択します。
8. 登録するメールの登録で「info@utsunomiyas-ouen.com」を入力し画面下の「確認する」を選択します。
9. 設定内容確認で「設定を確定する」を選択し設定完了。

■ docomo (iPhone) の機種をご利用の方

1. ブラウザ (Safari) のブックマークから「Mydocomo (お客様サポート)」を選択します。
2. 「Mydocomo (お客様サポート)」を選択します。
3. 「設定 (メール等)」を選択し、表示される「メール設定 (迷惑メール/SMS対策など)」を選択します。
4. spモードパスワードを入力し「spモードパスワード確認」を選択します。
5. 利用シーンに合わせた設定の「受信リスト設定」を選択します。
6. 受信リスト設定で「設定を利用する」にチェックを入れます。
7. 受信するメールの登録で登録済みアドレス・ドメイン欄の「+さらに追加する」を選択します。
8. 登録するメールの登録で「info@utsunomiyas-ouen.com」を入力し画面下の「確認する」を選択します。
9. 設定内容確認で「設定を確定する」を選択し設定完了。

(参考)

NTT docomo ホームページ
「受信リスト/拒否リスト設定」
手順 QRコード



※設定方法が異なる場合がございます。
詳しくは端末の説明書及び各携帯会社HP等をご確認ください。

ドメイン指定受信設定 (au)

設定ドメイン

【info@utsunomiyas-ouen.com】

■au (Android・ガラホ) の機種をご利用の方 (2017年冬モデル以降の機種)

1. auメールアプリを選択します。
2. 画面左上にある三本線マークの「メニューキー」を押す
3. 「アドレス変更・迷惑メール設定」を選択します。
4. 「迷惑メールフィルターの設定/確認へ」を選択します。
5. 「暗証番号」を入力し「送信」ボタンを押します。
6. 「EZ番号通知確認」が表示されます。内容をご確認のうえ「同意する」を選択。(6.は表示されない場合もございます。)
7. 個別設定の「受信リストに登録/アドレス帳受信設定をする」を選択します。
8. キーワードに「info@utsunomiyas-ouen.com」と入力「ドメイン一致」を選択し必ず受信に「チェック」を入れ「有効」・「変更する」を選択します。
9. 「OK」を選択し設定完了。

■au (Android・ガラホ) の機種をご利用の方 (2017年夏モデル以前の機種)

1. Eメールアプリを選択します。
2. 画面左下の (MENU) を選択し、
3. 「アドレス変更・フィルター設定」を選択します。
4. 「迷惑メールフィルターの設定/確認へ」を選択します。
5. 「暗証番号」を入力し「送信」ボタンを押します。
6. 「EZ番号通知確認」が表示されます。内容をご確認のうえ「同意する」を選択。(6.は表示されない場合もございます。)
7. 個別設定の「受信リストに登録/アドレス帳受信設定をする」を選択します。
8. キーワードに「info@utsunomiyas-ouen.com」と入力「ドメイン一致」を選択し必ず受信に「チェック」を入れ「有効」・「変更する」を選択します。
9. 「OK」を選択し設定完了。

(参考)

au ホームページ

【Android】特定のメールを迷惑メール
フィルターから除外して受信したい
(受信リスト設定) 手順 QRコード



※設定方法が異なる場合がございます。

詳しくは端末の説明書及び各携帯会社HP等をご確認ください。

ドメイン指定受信設定 (au)

設定ドメイン

【info@utsunomiyas-ouen.com】

■au (iPhone) の機種をご利用の方

1. 設定 - Wi-Fi をオフにします。
2. ブラウザ (Safari) のブックマークから「auサポート」を選択します。
3. ページ中ほどにある「iphone設定ガイド」をタップします。
4. ページ中ほどにある「メール設定を変更・確認したい」を選択します。
5. 「メール設定画面へ」を選択します。(au IDでログインが必要です。)
5. 「メールアドレス変更・迷惑メールフィルター・自動転送」を選択します。
4. 「迷惑メールフィルターの設定/確認へ」を選択します。
5. 「暗証番号」を入力し「送信」ボタンを押します。
6. 「EZ番号通知確認」が表示されます。内容をご確認のうえ「同意する」を選択。(6.は表示されない場合もございます。)
7. 個別設定の「受信リストに登録/アドレス帳受信設定をする」を選択します。
8. キーワードに「info@utsunomiyas-ouen.com」と入力「ドメイン一致」を選択し必ず受信に「チェック」を入れ「有効」・「変更する」を選択します。
9. 「OK」を選択し設定完了。

(Wi-Fiご使用の方は「設定」より「Wi-Fi」をオンに戻してください。)

(参考)

au ホームページ
【iPhone】特定のメールを迷惑メール
フィルターから除外して受信したい
(受信リスト設定)手順 QRコード



※設定方法が異なる場合がございます。
詳しくは端末の説明書及び各携帯会社HP等をご確認ください。

ドメイン指定受信設定 (SoftBank)

設定ドメイン

【info@utsunomiyas-ouen.com】

■Softbank (Android・ガラホ) の機種をご利用の方

1. インターネットから「MySoftbank」へアクセスし、ログインします。
2. 「メール設定」を選択します。
3. 「迷惑メール対策」を押します。
4. 「許可するメールの登録」の「登録する」を選択します。
5. 受信許可するメールアドレスに「info@utsunomiyas-ouen.com」と入力し、「後方一致」にチェックを入れ「次へ」を選択します。
8. 「登録する」を選択し、設定完了。

■Softbank (iPhone) の機種をご利用の方

1. ブラウザ (Safari) から「MySoftbank」へアクセスし、ログインします。
2. 「メール設定」を選択します。
3. 「迷惑メール対策」を押します。
4. 「許可するメールの登録」の「登録する」を選択します。
5. 受信許可するメールアドレスに「info@utsunomiyas-ouen.com」と入力し、「後方一致」にチェックを入れ「次へ」を選択します。
8. 「登録する」を選択し、設定完了。

(参考)

SoftBankホームページ
受信拒否リスト設定手順 QRコード



※設定方法が異なる場合がございます。
詳しくは端末の説明書及び各携帯会社HP等をご確認ください。

フリーメールアドレス取得方法(ご参考)

* Google (Gmail)

Google アカウント作成



Gmail登録用
インターネットで検索
もしくは
QRコードを読み
取ってください。

1

Googleアカウント登録

Google

Google アカウントの作成

姓

名

ユーザー名

@gmail.com

半角英字、数字、ピリオドを使用できます。

代わりに現在のメールアドレスを使用

パスワード

確認



半角英字、数字、記号を組み合わせて8文字以上で入力してください

代わりにログイン

次へ

Googleの機能により、
広告画面が表示されたり、
説明書表示と異なる画面が
出る場合があります。

- ・ 姓・名
 - ・ お好みのユーザー名
(メールアドレス設定)
 - ・ パスワード
- を入力して「次」へ

2

電話番号入力

(* 入力を求められない場合もございます。)

内が今回作成する
メールアドレス

Google

電話番号の確認

セキュリティ保護のため、Google では本人であることを確認する必要があります。6桁の確認コードが記載されているテキストメッセージが Google から送信されます。通常のデータ通信料がかかります



電話番号

戻る


次へ

- ・ ご自身の電話番号の入力

フリーメールアドレス取得方法(ご参考)

* Google (Gmail)

3 確認コードを入力 (* 入力を求められない場合もございます。)



Google

電話番号の確認

セキュリティ保護のため、Google では本人であることを確認する必要があります。6桁の確認コードが記載されているテキストメッセージが Google に送信されます。通常、データ通信料がかかります。

- 080-XXXX-XXXX

G- 確認コードを入力してください

戻る 代わりに音声通話を使用 確認

日本語 ヘルプ プライバシー 規約

②で入力をした電話番号に送信された6桁の確認コードを入力して「確認」

4 生年月日・性別入力



Google

Google へようこそ

fpmtest01@gmail.com

- 電話番号 (省略可)

Google では、アカウントのセキュリティ保護に電話番号を使用します。電話番号が他のユーザーに公開されることはありません。

再設定用のメールアドレス (省略可)

アカウントを保護する目的で使用されます

年 月 日

生年月日

性別

この情報が必要な理由

戻る 次へ

日本語 ヘルプ プライバシー 規約

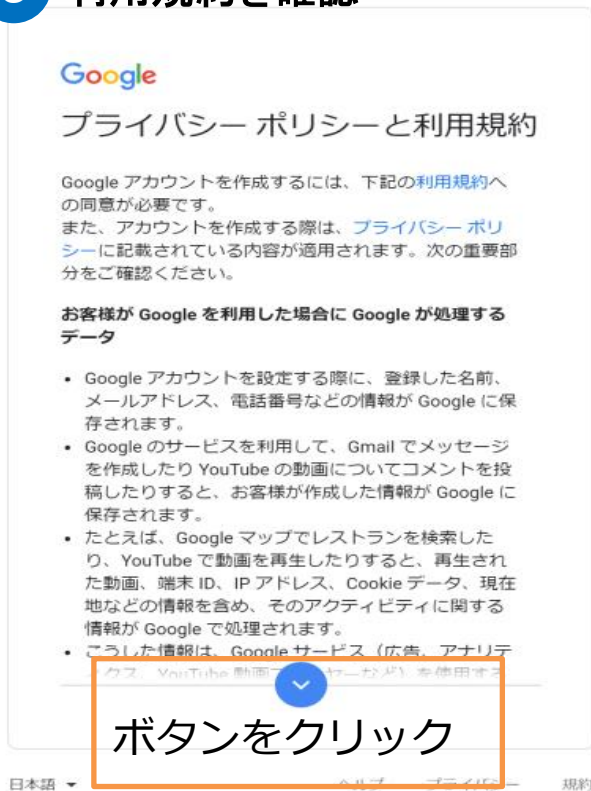
①で作成をしたメールアドレスが記載

入力必須項目
・生年月日
・性別
を選択して「次へ」

フリーメールアドレス取得方法(ご参考)

* Google (Gmail)

5 利用規約を確認



Google

プライバシー ポリシーと利用規約

Google アカウントを作成するには、下記の利用規約への同意が必要です。
また、アカウントを作成する際は、[プライバシーポリシー](#)に記載されている内容が適用されます。次の重要部分をご確認ください。

お客様が Google を利用した場合に Google が処理するデータ

- Google アカウントを設定する際に、登録した名前、メールアドレス、電話番号などの情報が Google に保存されます。
- Google のサービスを利用して、Gmail でメッセージを作成したり YouTube の動画についてコメントを投稿したりすると、お客様が作成した情報が Google に保存されます。
- たとえば、Google マップでレストランを検索したり、YouTube で動画を再生したりすると、再生された動画、端末 ID、IP アドレス、Cookie データ、現在地などの情報を含め、そのアクティビティに関する情報が Google で処理されます。
- こうした情報は、Google サービス（広告、アナリティクス、YouTube 動画（「サーカド」を除く））に使用されます。

ボタンをクリック

日本語 ヘルプ プライバシー 規約

6 利用規約を確認(つづき)



Google

プライバシー ポリシーと利用規約

また Google では、こうした目的を達成するため、Google のサービスやお使いの端末全体を通じてデータを統合します。アカウントの設定内容に応じて、たとえば検索や YouTube を利用した際に得られるユーザーの興味や関心の情報に基づいて広告を表示したり、膨大な検索クエリから収集したデータを使用してスペル訂正モデルを構築し、すべてのサービスで使用したりすることがあります。

設定はご自身で管理いただけます
アカウントの設定に応じて、このデータの一部はご利用の Google アカウントに関連付けられることがあります。Google はこのデータを個人情報として取り扱います。Google がこのデータを収集して使用する方法は、下の [その他の設定] で管理できます。設定の変更や同意の取り消しは、[アカウント情報](#) (myaccount.google.com) でいつでも行えます。

その他の設定

キャンセル **同意する**

日本語 ヘルプ プライバシー 規約

7 登録完了



アカウント

ホーム 個人情報 データとカスタマイズ

ようこそ、まち活さん

Google サービスを便利にご利用いただけるよう、情報、プライバシー、セキュリティを管理できます

プライバシー診断を受けて、
地元のニュースが届く
定番アプリ
無料アプリダウンロード

ご登録を頂いたお名前を確認

内容をご確認いただき「同意」
ボタンをクリック

まち活
愉快だ
宇都宮

UTSUNOMIYA

* Google (Gmail) ログイン方法 ブックマーク登録の仕方

Gmail



👉 Gmailブックマーク登録

インターネットで検索
もしくは
QRコードを読み取って
ください。

1 ログイン画面

Google
ログイン
Gmail に移動

メールアドレスまたは電話番号

メールアドレスを忘れた場合

ご自分のパソコンでない場合は、ゲストモードを使用して非公開でログインしてください。ヘルプ

アカウントを作成

次へ

日本語 ヘルプ プライバシー 規約

Gmailの機能により、
広告画面が表示されたり、
説明書表示と異なる画面が
出る場合があります。

メールアドレスを入力
して「次へ」

2 パスワード入力

Google
ようこそ

パスワードを入力

パスワードをお忘れの場合

次へ

日本語 ヘルプ プライバシー 規約

パスワードを入力して
「次へ」

* Google (Gmail) ログイン方法 ブックマーク登録の仕方

Androidの場合

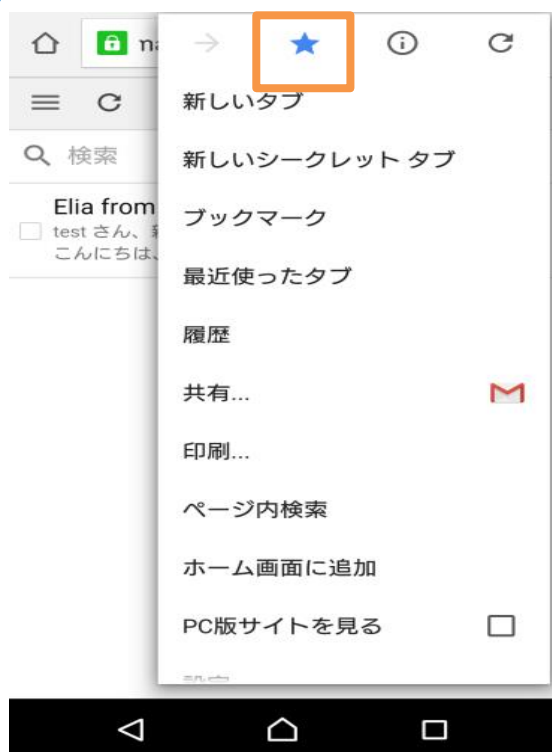
3

トップ画面



4

ブックマーク登録



iPhoneの場合

3

トップ画面



4



ブックマーク
へ追加

5



保存ボタンを
クリック

まち活
愉快だ
宇都宮



お問い合わせ先 まちづくり活動応援事業 事務局
028-632-2287

受付対応時間:8:30～17:15(平日のみ)