



※詳しい使い方は、詳細版をご参照ください

1.アプリダウンロード・インストール方法(対応OS Android7.0以上 / iOS9.0以上)



App StoreまたはGoogle playで「宇都宮 まちづくり」を検索

①QRを読み込む

②ストアからダウンロード

③ダウンロード完了

The image shows three steps for downloading the app. Step 1: QR code. Step 2: Google Play store page with the 'インストール' button circled in red. Step 3: App Store page with the '入手' button circled in red.

2.団体登録方法

①メニューバーを押す

②ボランティアを募集したい
団体様を押す

③団体登録情報を入力し
団体登録を押す



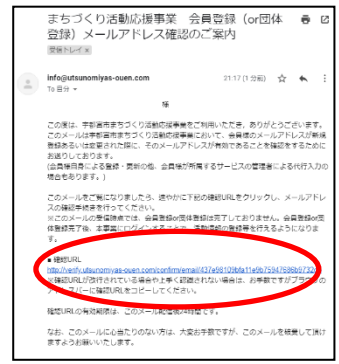
The screenshot shows the registration form with fields for '団体種類', '団体名', 'パスワード', and 'パスワード再入力'. The '会員登録' button is circled in red.

④仮登録完了

団体の新規登録完了
まちづくり活動応援事業の団体新規会員登録が完了いたしました。
ご記入いただいたメールアドレスへ「確認用のURL」を送信したメールを送信させていただきます。
そのURLをクリックして「本登録」を完了させてください。
※携帯電話のメールアドレスをご登録された方へ
お使いの携帯電話で、迷惑メール対策の設定や、ドメイン指定受信の設定をされている場合は、届いたことが、下記のメールアドレスを受け取れるよう、ドメイン指定受信の追加登録をお願いします。
【info@utsunomiyas-ouen.com】
トップへ移動

受信メールを確認 URLを押す

本登録の完了



※上記の画面で登録完了アプリに戻る

※24時間以内にメールの手順を実施



3.ログイン及びボランティア募集方法

①メニューバーを押す



②ログインボタンを押す

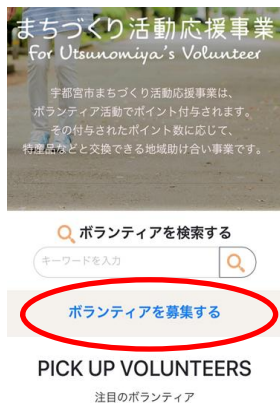


③団体登録のメールアドレス・パスワードを入力しログインボタンを押す




※個人会員ログイン中、『会員マイページ』から『団体マイページボタン』を押しても団体ログインが可能

④ボランティア募集するを押す



⑤注意事項を確認し登録を押す



⑥募集内容の登録



⑦募集登録完了



市に募集活動が承認されると、メールが届き活動が表示されます

4.参加者へのポイント付与(活動終了後)

※当日中に必ず実施

①メニューバーから団体マイページを押す




②募集情報管理を押す



③対象活動名を押す



④QRコード表示を押す



⑤表示したQRコードまたはシークレットコード6桁を参加者へ提示



※QRコードを印刷 QRコードを団体登録メールへ送信して印刷

747716

シークレットコード